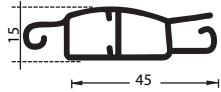

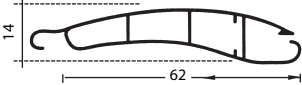
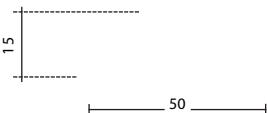



Modelos existentes

Nombre	Croquis	Peso	Ancho sugerido	Cortina enrollada	
SUPER REFORZADA		6,50 Kg/m ²	Máximo hasta 2,50 m.	alto 1,30 m 1,50 m 2,30 m	diámetro 0,19 m 0,21 m 0,25 m
REFORZADA 19		5,00 Kg/m ²	hasta 2,00 m.	alto 1,30 m 1,50 m 2,30 m	diámetro 0,18 m 0,20 m 0,24 m
REFORZADA 17		3,60 Kg/m ²	hasta 1,50 m.	alto 1,30 m 1,50 m 2,30 m	diámetro 0,18 m 0,20 m 0,23 m
STANDARD 20		3,50 Kg/m ²	hasta 1,50 m.	alto 1,30 m 1,50 m 2,30 m	diámetro 0,20 m 0,22 m 0,27 m
PICOLLA		3,80 Kg/m ²	hasta 1,00 m.	alto 1,30 m 1,50 m 2,30 m	diámetro 0,15 m 0,16 m 0,19 m

Epaico@edgar.com.ar

IMPORTANTE: superando la medida indicada y de acuerdo al modelo elegido se sugiere colocar flejes de acero en el interior de las varillas, a modo de refuerzo, y en forma proporcional al alto y ancho de la cortina.

También se deberá tener en cuenta al elegir el modelo de varilla, las características de ubicación de la ventana para los casos de edificios altos o torres, respecto de la altura y exposición a frentes abiertos a la acción de el viento y la exposición al sol.

PROCESO INTEGRAL: nuestros perfiles están elaborados a partir de Resina Virgen de Policloruro de Vinilo (PVC), marca Solvin de SOLVAY, para luego producir el compuesto en sus diferentes colores y con todos sus componentes químicamente balanceados, en un proceso integral, que asegura la calidad del producto desde su origen.

CALIDAD ISO 9001: 2000: el Diseño, Producción y Comercialización de nuestras varillas para Cortinas de Enrollar cumplen las exigencias de la Norma ISO 9001: 2000, certificados por DQS e IQNet.

ASESORAMIENTO - PRESUPUESTOS SIN CARGO - INSTALACION - REPARACIONES

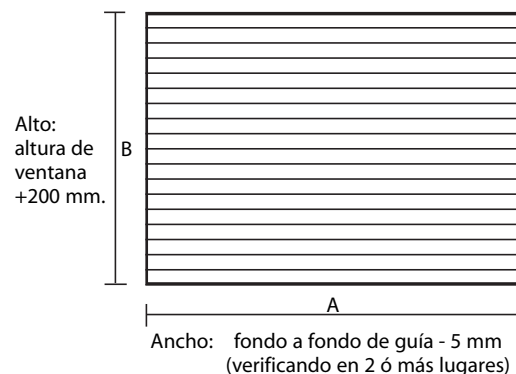
Venta de: varillas sueltas con cortes a medida en el momento y de todos los accesorios y mecanismos especiales necesarios para el funcionamiento de la cortina: eje de chapa nervurada, polea, perno, grampa, enrollador, cinta, pasacinta, topes.

También tenemos: poleas reductoras, estabilizadoras, motores eléctricos tubulares y convencionales enrolladores especiales, reforzados, zincados, gram-pas giratorias, etc.

Colores de Cortinas

Color	Modelo
Blanco	Todos los modelos
Gris	Reforzada 19 / Súper
Beige	Reforzada 19/ Súper
Madera	Súper

Toma de Medidas



Los datos de esta planilla están sujetos a modificación sin previo aviso